


THEATERSPIELEN GEHT IMMER

Was braucht man für ein Zimmertheater? Richtig Dich! Du kannst dir eine Geschichte ausdenken, die Bühne bauen und Schauspieler sein. Der Applaus ist dir sicher. Aber alles der Reihe nach:

1. Auf die Bühne!

Eine Bühne kann Vieles sein. Probier es aus! Ein leerer Schuhkarton wird zur Spielfläche für deine Figuren. Ein Tisch mit einem Tuch zum Theater und dein Bett ist ein prima Floß. Bau eine Bühne!



2. Wer wird Schauspieler?

Spieler eine Person oder Figur, die alle kennen. Wer kann sie erraten? Oder sei ein Puppenspieler und erfinde Figuren und erwecke Kuscheltiere und Alltagsgegenstände zum Leben. Spielt zusammen!


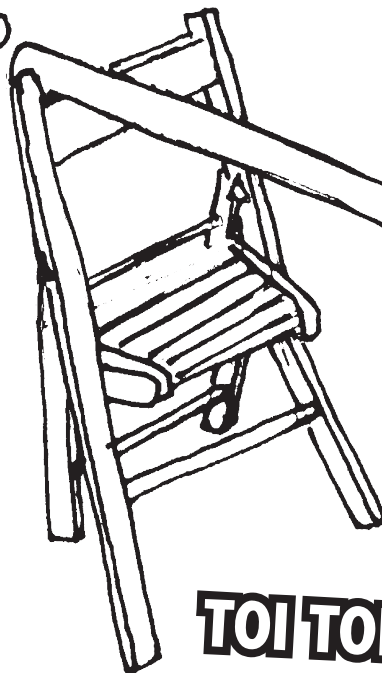

3. Was für eine Geschichte?

Denk dir eine Geschichte aus. Was hast du selber schon gesehen, gehört oder gelesen? An welchem Ort spielt sie? Und zu welcher Zeit hat sie stattgefunden? Erzählt sie von früher oder ist sie aus der Zukunft? Wer spielt alles mit und was ist ganz genau passiert?



4. Proben Proben Proben!

Wenn du eine Bühne, Figuren und eine Geschichte hast, kann es losgehen. Überlege wer wann auftritt und was genau passiert. Sprechen die Figuren miteinander? Brauchen sie Requisiten? Gibt es eine Überraschung? Brauchst du stimmungsvolle Musik, Licht oder Dunkelheit für deine Geschichte? Zieh die Vorhänge zu und beleuchte deine Bühne mit einer einzelnen Lampe! Lade dir ein Publikum ein. Vielleicht findet du jemanden, der dein Stück filmt, dann kannst du dir es später ansehen.



TOI TOI TOI!