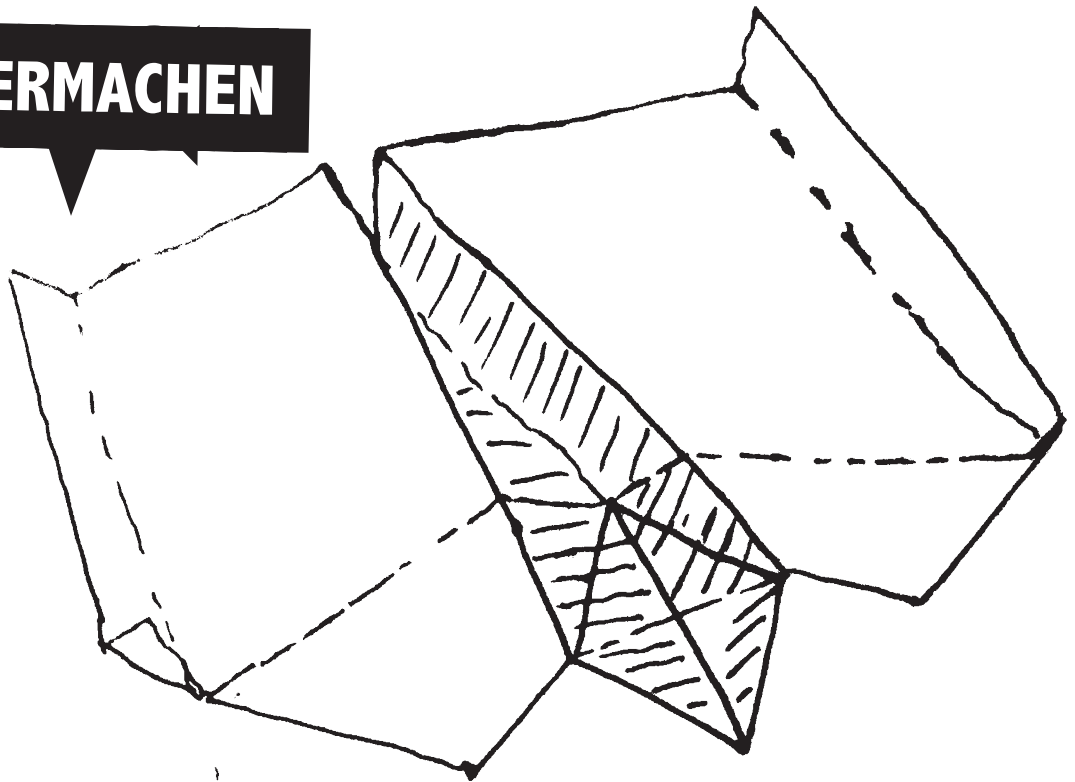


# TIPPS ZUM SELBERMACHEN

Im Internet kannst du kreative Ideen sammeln, etwas aus Papier machen, Flieger basteln, Monster entwerfen, Perlen rollen, eine Marmorbahn bauen, Knete selber machen, Seifenblasenwasser herstellen und viele Vorlagen zum Ausdrucken finden. Alles was du dazu brauchst, findest du sicher zu Hause.



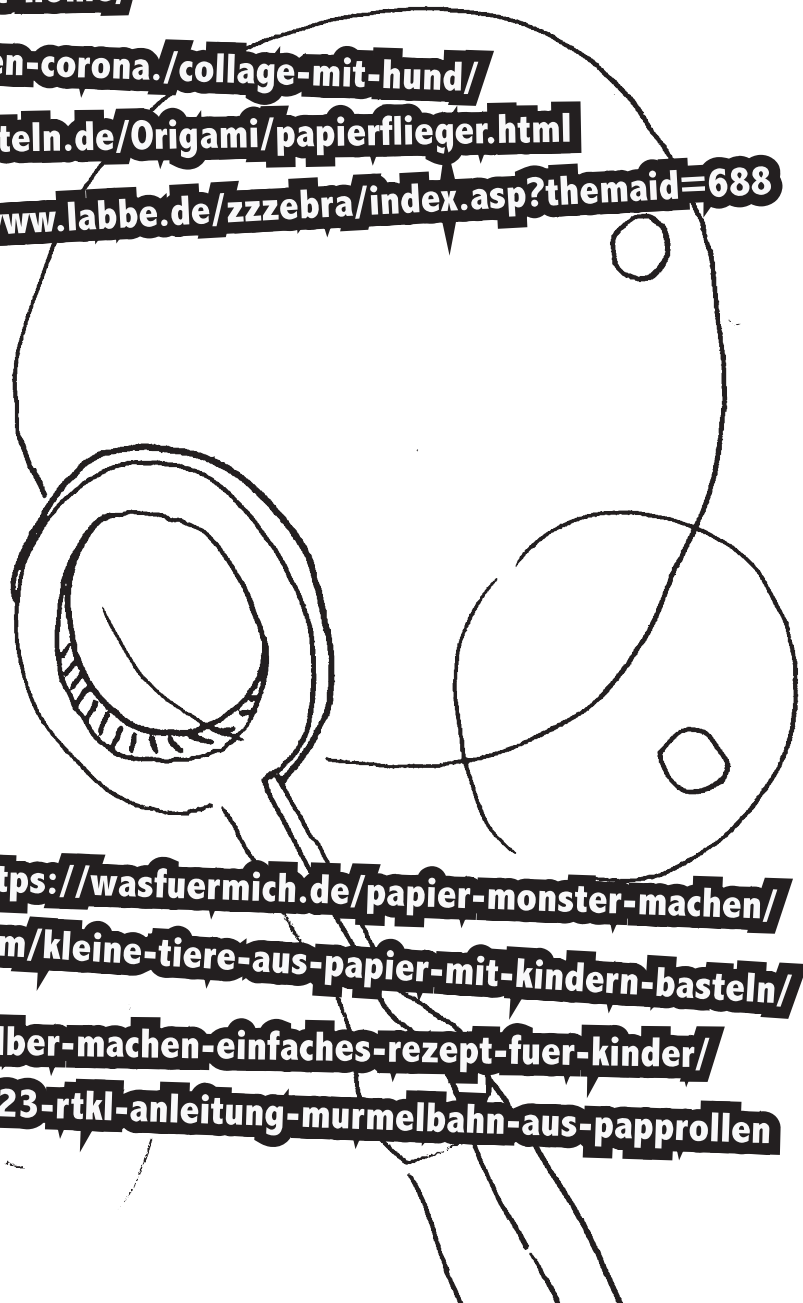
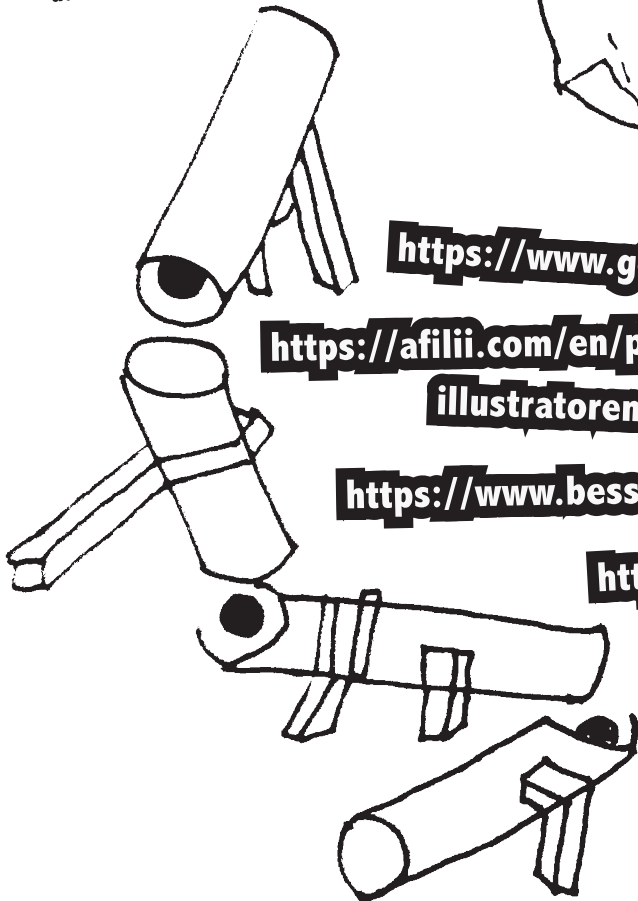
<https://www.geschwisterloewenstein.de/ideenpost/>

<https://afilii.com/en/play-at-home/>

[illustratoren-gegen-corona./collage-mit-hund/](https://illustratoren-gegen-corona./collage-mit-hund/)

<https://www.besserbasteln.de/Origami/papierflieger.html>

<http://www.labbe.de/zzebra/index.asp?themaId=688>



Sei geduldig, auch wenn es nicht so wird, wie du es dir vorgestellt hast. Jetzt ist eine gute Zeit zum Ausprobieren. Und vielleicht lernst du etwas Neues, dass dir Spaß macht.

<https://wasfuermich.de/papier-monster-machen/>

<https://dekoking.com/kleine-tiere-aus-papier-mit-kindern-basteln/>

<https://utopia.de/ratgeber/seifenblasen-selber-machen-einfaches-rezept-fuer-kinder/>

<https://www.geo.de/geolino/basteln/22323-rtkl-anleitung-marmorbahn-aus-papprollen>